

**ОТЧЕТ  
ОБ ИСПОЛНЕНИИ УЧРЕЖДЕНИЕМ ПЛАНА ЕГО ФИНАНСОВО-ХОЗЯЙСТВЕННОЙ ДЕЯТЕЛЬНОСТИ**

на «01» января 2015 г.

Муниципальное бюджетное общеобразовательное учреждение Поливянская средняя общеобразовательная школа №29 имени Героя Социалистического труда Владимира Сергеевича

Администрация Песчанокопского района

Отдел образования Администрации Песчанокопского района

Субсидии на выполнение государственного (муниципального) задания

Форма по ОКУД

Дата

по ОКПО

по ОКТМО

по ОКПО

Глава по БК

по ОКЕИ

КОДЫ

0503737

01.01.2015

46562849

60644455

02114720

907

383

Учреждение  
Обособленное подразделение  
Учредитель  
Наименование органа, осуществля-  
ющего полномочия учредителя  
Вид финансового обеспечения (деятельности)  
Периодичность: квартальная, годовая  
Единица измерения: руб.

**1. Доходы учреждения**

Наименование показателя	Код стро- ки	Код анали- тики	Утверждено плановых назначений	Исполнено плановых назначений					Не исполнено плановых назначений
				через лицевые счета	через банковские счета	через кассу учреждения	некассовыми операциями	итого	
1	2	3	4	5	6	7	8	9	10
<b>Доходы — всего</b>	010		8 531 204,05	8 470 323,63	-	-	-	8 470 323,63	60 880,42
<i>Доходы от собственности</i>	030	120	-	-	-	-	-	-	-
из них:									
от аренды активов	031	120	-	-	-	-	-	-	-
<i>Доходы от оказания платных услуг (работ)</i>	040	130	-	-	-	-	-	-	-
<i>Доходы от штрафов, пеней, иных сумм принудительного изъятия</i>	050	140	-	-	-	-	-	-	-
<i>Безвозмездные поступления от бюджетов</i>	060	150	-	-	-	-	-	-	-
в том числе:									
поступления от наднациональных организаций и правительств иностраных государств	062	152	-	-	-	-	-	-	-
поступления от международных финансовых организаций	063	153	-	-	-	-	-	-	-
<i>Доходы от операций с активами</i>	090	x	-	-	-	-	-	-	-
в том числе:									
от выбытий основных средств	092	410	-	-	-	-	-	-	-
от выбытий нематериальных активов	093	420	-	-	-	-	-	-	-
от выбытий произведенных активов	094	430	-	-	-	-	-	-	-
от выбытий материальных запасов	095	440	-	-	-	-	-	-	-
от выбытий ценных бумаг, кроме акций	096	620	-	-	-	-	-	-	-
от выбытий акций	097	630	-	-	-	-	-	-	-
от выбытий иных финансовых активов	098	650	-	-	-	-	-	-	-
<i>Прочие доходы</i>	100	180	8 531 204,05	8 470 323,63	-	-	-	8 470 323,63	60 880,42
из них:									
субсидии на выполнение государственного (муниципального) задания	101	180	8 531 204,05	8 470 323,63	-	-	-	8 470 323,63	60 880,42
субсидии на иные цели	102	180	-	-	-	-	-	-	-
бюджетные инвестиции	103	180	-	-	-	-	-	-	-
иные доходы	104	180	-	-	-	-	-	-	-

## 2. Расходы учреждения

Наименование показателя	Код строки	Код аналитики	Утверждено плановых назначений	Исполнено плановых назначений					Не исполнено плановых назначений
				через лицевые счета	через банковские счета	через кассу учреждения	некассовыми операциями	итого	
1	2	3	4	5	6	7	8	9	10
<b>Расходы — всего</b>	200	х	8 531 204,05	8 470 323,63	-	-	-	8 470 323,63	60 880,42
в том числе:									
Оплата труда и начисления на выплаты по оплате труда	160	210	6 877 659,34	6 879 100,46	-	-	-	6 879 100,46	-1 441,12
в том числе:									
заработная плата	161	211	5 281 273,58	5 279 393,04	-	-	-	5 279 393,04	1 880,54
прочие выплаты	162	212	3 100,00	3 100,00	-	-	-	3 100,00	-
начисления на выплаты по оплате труда	163	213	1 593 285,76	1 596 607,42	-	-	-	1 596 607,42	-3 321,66
Приобретение работ, услуг	170	220	1 162 923,87	1 111 963,92	-	-	-	1 111 963,92	50 959,95
в том числе:									
услуги связи	171	221	18 956,10	17 514,98	-	-	-	17 514,98	1 441,12
транспортные услуги	172	222	2 702,58	2 702,58	-	-	-	2 702,58	-
коммунальные услуги	173	223	542 289,60	497 607,77	-	-	-	497 607,77	44 681,83
арендная плата за пользование имуществом	174	224	-	-	-	-	-	-	-
работы, услуги по содержанию имущества	175	225	101 591,91	98 091,91	-	-	-	98 091,91	3 500,00
прочие работы, услуги	176	226	497 383,68	496 046,68	-	-	-	496 046,68	1 337,00
Обслуживание долговых обязательств	190	230	-	-	-	-	-	-	-
в том числе:									
обслуживание долговых обязательств перед резидентами	191	231	-	-	-	-	-	-	-
обслуживание долговых обязательств перед нерезидентами	192	232	-	-	-	-	-	-	-
Безвозмездные перечисления организациям	210	240	-	-	-	-	-	-	-
в том числе:									
безвозмездные перечисления государственным и муниципальным организациям	211	241	-	-	-	-	-	-	-
безвозмездные перечисления организациям, за исключением государственных и муниципальных организаций	212	242	-	-	-	-	-	-	-


Наименование показателя	Код строки	Код аналитики	Утверждено плановых назначений	Исполнено плановых назначений					Не исполнено плановых назначений
				через лицевые счета	через банковские счета	через кассу учреждения	некассовыми операциями	итого	
1	2	3	4	5	6	7	8	9	10
<i>Безвозмездные перечисления бюджетам</i>	230	250	-	-	-	-	-	-	-
в том числе:									
перечисления наднациональным организациям и правительствам иностранных государств	232	252	-	-	-	-	-	-	-
перечисления международным организациям	233	253	-	-	-	-	-	-	-
<i>Социальное обеспечение</i>	240	260	-	-	-	-	-	-	-
в том числе:									
пособия по социальной помощи населению	242	262	-	-	-	-	-	-	-
пенсии, пособия, выплачиваемые организациями сектора государственного управления	243	263	-	-	-	-	-	-	-
<i>Прочие расходы</i>	250	290	163 092,22	163 072,51	-	-	-	163 072,51	19,71
<i>Расходы по приобретению нефинансовых активов</i>	260	300	327 528,62	316 186,74	-	-	-	316 186,74	11 341,88
в том числе:									
основных средств	261	310	44 545,32	44 545,32	-	-	-	44 545,32	-
нематериальных активов	262	320	-	-	-	-	-	-	-
непроизведенных активов	263	330	-	-	-	-	-	-	-
материальных запасов	264	340	282 983,30	271 641,42	-	-	-	271 641,42	11 341,88
<i>Расходы по приобретению финансовых активов</i>	270	500	-	-	-	-	-	-	-
в том числе:									
ценных бумаг, кроме акций	271	520	-	-	-	-	-	-	-
акций и иных форм участия в капитале	272	530	-	-	-	-	-	-	-
иных финансовых активов	273	550	-	-	-	-	-	-	-
<b>Результат исполнения (дефицит / профицит)</b>	450	x	-	-	-	-	-	-	x

### 3. Источники финансирования дефицита средств учреждения

Наименование показателя	Код стро-ки	Код анали-тики	Утверждено плановых назначений	Исполнено плановых назначений					Не исполнено плановых назначений
				через лицевые счета	через банковские счета	через кассу учреждения	некассовыми операциями	итого	
1	2	3	4	5	6	7	8	9	10
<b>Источники финансирования дефицита средств — всего (стр. 520 + стр. 620 + стр. 700 + стр. 730 + стр. 820 + стр. 830)</b>	500		-	-	-	-	-	-	-
в том числе:									
<i>Внутренние источники</i>	520		-	-	-	-	-	-	-
из них:									
курсовая разница	521	171	-	-	-	-	-	-	-
поступления от погашения займов (ссуд)	525	640	-	-	-	-	-	-	-
выплаты по предоставлению займов (ссуд)	526	540	-	-	-	-	-	-	-
поступления заимствований от резидентов	527	710	-	-	-	-	-	-	-
погашение заимствований от резидентов	528	810	-	-	-	-	-	-	-
<i>Внешние источники</i>	620		-	-	-	-	-	-	-
из них:									
курсовая разница	621	171	-	-	-	-	-	-	-
поступления заимствований от резидентов	625	720	-	-	-	-	-	-	-
погашение заимствований от нерезидентов	626	820	-	-	-	-	-	-	-
<i>Изменение остатков средств</i>	700	x	-	-	-	-	-	-	-
увеличение остатков средств, всего	710	510	-	-8 470 323,63	-	-	-	-8 470 323,63	x
уменьшение остатков средств, всего	720	610	-	8 470 323,63	-	-	-	8 470 323,63	x
<i>Изменение остатков по внутренним оборотам средств учреждения</i>	730	x	-	-	-	-	-	-	-
в том числе:									
увеличение остатков средств учреждения	731	510	-	-	-	-	-	-	x
уменьшение остатков средств учреждения	732	610	-	-	-	-	-	-	x

Наименование показателя	Код строки	Код аналитики	Утверждено плановых назначений	Исполнено плановых назначений					Не исполнено плановых назначений
				через лицевые счета	через банковские счета	через кассу учреждения	некассовыми операциями	итого	
1	2	3	4	5	6	7	8	9	10
Изменение остатков по внутренним расчетам	820	x	-	-	-	-	-	-	-
в том числе:									
увеличение остатков по внутренним расчетам (Кт 0 304 04 510)	821		-	-	-	-	-	-	-
уменьшение остатков по внутренним расчетам (Дт 0 304 04 610)	822		-	-	-	-	-	-	-
Изменение остатков расчетов по внутренним привлечениям средств	830	x	-	-	-	-	-	-	-
в том числе:									
увеличение расчетов по внутреннему привлечению остатков средств (Кт 0 304 06 000)	831		-	-	-	-	-	-	-
уменьшение расчетов по внутреннему привлечению остатков средств (Дт 0 304 06 000)	832		-	-	-	-	-	-	-

Руководитель

  
(подпись)

А.А. Гриднева

(расшифровка подписи)


Руководитель  
финансово-  
экономической службы

  
(подпись)

Т.А. Медко

(расшифровка подписи)

Главный бухгалтер

  
(подпись)

Е.А. Друзьева


(расшифровка подписи)

Централизованная бухгалтерия

МАУ "РКЦ" ОГРН 1106186000777 ИНН 6127012858 КПП  
612701001 с.Песчанокосское ул.Школьная 1  
(наименование, ОГРН, ИНН, КПП, местонахождение)

Руководитель  
(уполномоченное лицо)

Руководитель МАУ  
"РКЦ"  
(должность)

  
(подпись)

Стригунова Е.В.

(расшифровка подписи)

Исполнитель

Бухгалтер МАУ "РКЦ"  
(должность)

  
(подпись)

Лыкова Л.М.

(расшифровка подписи)

8(86373)91544

(телефон, e-mail)

12 января 2015 г.